

ANÁLISE ECONÔMICO-FINANCEIRA - 2024

Nome : AJL CANAA LICIT LTDA
CNPJ : 47.457.244/0001-61
NIRE : 53203070341
Página : 1

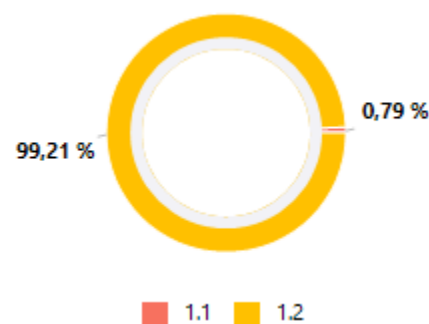
ÍNDICES DE ESTRUTURA DE CAPITAL

1 - Grau de Endividamento

1.1	Passivo Circulante + Passivo Não-Circulante (Obrigações a LP)	2.483,62	
1.2	Patrimônio Líquido	310.763,02	= 0,01

Interpretação :

Quanto menor, melhor. O capital de terceiros equivale a 0,80 % do capital próprio.



2 - Composição de Endividamento

2.1	Passivo Circulante	2.483,62	
2.2	Passivo Circulante + Passivo Não-Circulante (Obrigações a LP)	2.483,62	= 1,00

Interpretação :

Quanto menor, melhor. As obrigações a curto prazo representam 100,00 % das obrigações totais.

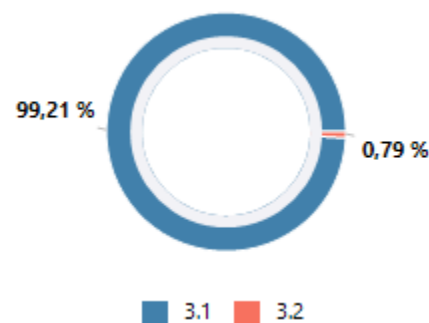


3 - Solvência Geral

3.1	Ativo	313.246,64	
3.2	Passivo Circulante + Passivo Não-Circulante (Obrigações a LP)	2.483,62	= 126,13

Interpretação :

Quanto maior, melhor. O investimento total equivale a 12.612,50 % do capital de terceiros.



ANÁLISE ECONÔMICO-FINANCEIRA - 2024

Nome : AJL CANAA LICIT LTDA
CNPJ : 47.457.244/0001-61
NIRE : 53203070341
Página : 2

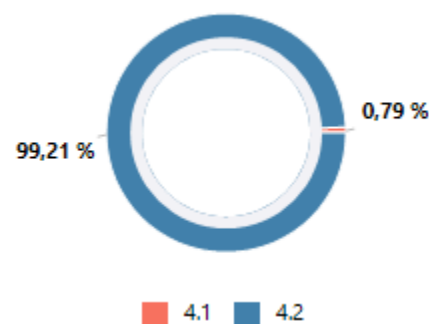
ÍNDICES DE ESTRUTURA DE CAPITAL

4 - Participação de Terceiros

4.1	Passivo Circulante + Passivo Não-Circulante (Obrigações a LP)	2.483,62		
4.2	Ativo	313.246,64	=	0,01

Interpretação :

Quanto menor, melhor. O capital de terceiros representa 0,79 % do investimento total.



5 - Capitalização

5.1	Patrimônio Líquido	310.763,02		
5.2	Ativo	313.246,64	=	0,99

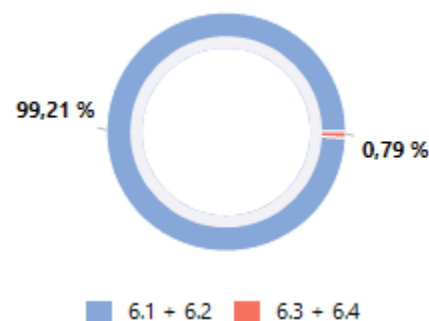
Interpretação :

Quanto maior, melhor. O capital próprio equivale a 99,21 % do investimento total.



6 - Capital de Giro Próprio

6.1	Ativo Circulante	313.246,64		
6.2	Ativo Realizável a LP	0,00	313.246,64	
6.3 (-)	Passivo Circulante	2.483,62		
6.4 (-)	Passivo Não-Circulante (Obrigações a LP)	0,00	2.483,62	
6.5 (=)	Capital de Giro Próprio		310.763,02	



ANÁLISE ECONÔMICO-FINANCEIRA - 2024

Nome : AJL CANAA LICIT LTDA
CNPJ : 47.457.244/0001-61
NIRE : 53203070341
Página : 3

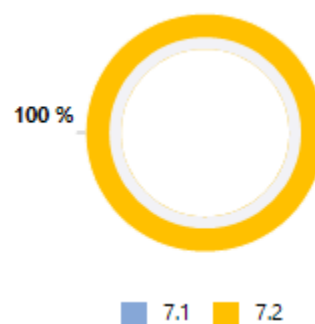
ÍNDICES DE ESTRUTURA DE CAPITAL

7 - Imobilização do Patrimônio Líquido

7.1 Ativo Não-Circulante (exceto Ativo Realizável a LP)	0,00	
7.2 Patrimônio Líquido	310.763,02	= 0,00

Interpretação :

Quanto menor, melhor. A imobilização representa 0,00 % do capital próprio.

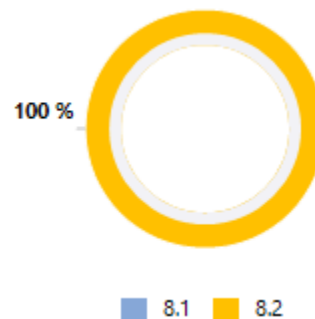


8 - Imobilização dos Recursos Não Correntes

8.1 Ativo Não-Circulante (exceto Ativo Realizável a LP)	0,00	
8.2 Patrimônio Líquido + Passivo Não-Circulante (Obrigações a LP)	310.763,02	= 0,00

Interpretação :

Quanto menor, melhor. 0,00 % dos recursos não correntes foram destinados à imobilização.

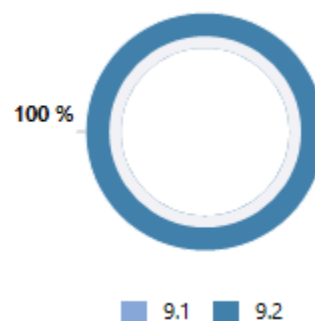


9 - Imobilização do Investimento Total

9.1 Ativo Não-Circulante (exceto Ativo Realizável a LP)	0,00	
9.2 Ativo	313.246,64	= 0,00

Interpretação :

Quanto menor, melhor. A imobilização representa 0,00 % do investimento total.



ANÁLISE ECONÔMICO-FINANCEIRA - 2024

Nome : AJL CANAA LICIT LTDA
CNPJ : 47.457.244/0001-61
NIRE : 53203070341
Página : 4

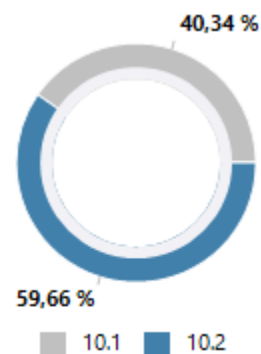
ÍNDICES DE RENTABILIDADE

10 - Rentabilidade do Investimento Total

10.1 Resultado Antes das Provisões	211.779,79	= 0,68
10.2 Ativo	313.246,64	

Interpretação :

Quanto maior, melhor. O resultado positivo é de 67,61 % do investimento total.

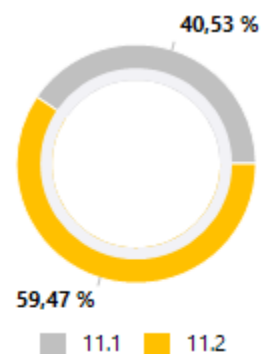


11 - Rentabilidade do Capital Próprio

11.1 Resultado Antes das Provisões	211.779,79	= 0,68
11.2 Patrimônio Líquido	310.763,02	

Interpretação :

Quanto maior, melhor. O resultado positivo é de 68,15 % do capital próprio.

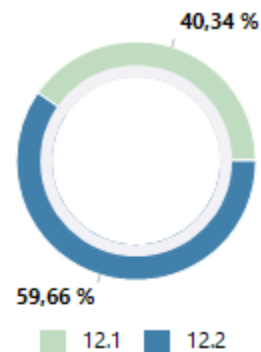


12 - Rentabilidade do Ativo

12.1 Lucro Líquido	211.779,79	= 0,68
12.2 Ativo	313.246,64	

Interpretação :

Quanto maior, melhor. A empresa obtém R\$ 67,61 de lucro para cada R\$ 100,00 de investimento total.



ANÁLISE ECONÔMICO-FINANCEIRA - 2024

Nome : AJL CANAA LICIT LTDA
CNPJ : 47.457.244/0001-61
NIRE : 53203070341
Página : 5

ÍNDICES DE RENTABILIDADE

13 - Rentabilidade do Patrimônio Líquido

13.1 Lucro Líquido	211.779,79	= 1,03
13.2 Patrimônio Líquido Médio	204.873,13	

Interpretação :

Quanto maior, melhor. A empresa obtém R\$ 103,37 de lucro para cada R\$ 100,00 de capital próprio investido, em média.

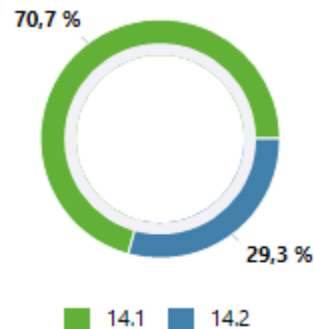


14 - Giro do Ativo

14.1 Vendas Líquidas	755.870,97	= 2,41
14.2 Ativo	313.246,64	

Interpretação :

Quanto maior, melhor. A empresa vendeu R\$ 2,41 para cada R\$ 1,00 de investimento total.

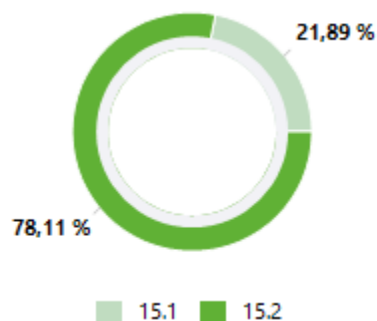


15 - Margem Líquida

15.1 Lucro Líquido	211.779,79	= 0,28
15.2 Vendas Líquidas	755.870,97	

Interpretação :

Quanto maior, melhor. A empresa obtém R\$ 28,02 de lucro para cada R\$ 100,00 vendidos.



ANÁLISE ECONÔMICO-FINANCEIRA - 2024

Nome : AJL CANAA LICIT LTDA
CNPJ : 47.457.244/0001-61
NIRE : 53203070341
Página : 6

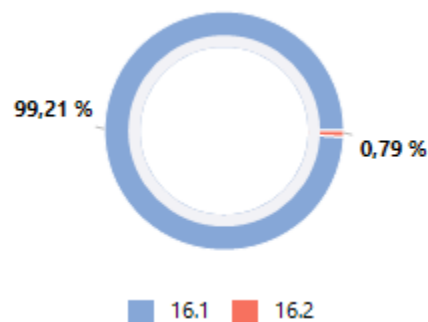
ÍNDICES DE LIQUIDEZ

16 - Liquidez Geral

16.1 Ativo Circulante + Ativo Realizável a LP	313.246,64	= 126,13
16.2 Passivo Circulante + Passivo Não-Circulante (Obrigações a LP)	2.483,62	

Interpretação :

Quanto maior, melhor. A empresa possui R\$ 126,13 de ativo circulante e ativo realizável a longo prazo para cada R\$ 1,00 de dívida total.

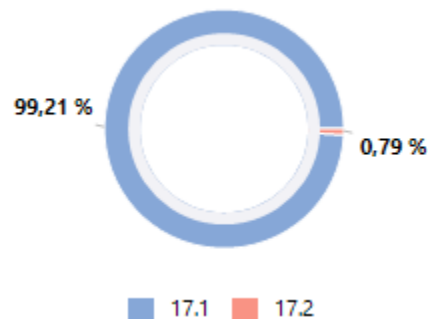


17 - Liquidez Corrente

17.1 Ativo Circulante	313.246,64	= 126,13
17.2 Passivo Circulante	2.483,62	

Interpretação :

Quanto maior, melhor. A empresa possui R\$ 126,13 de ativo circulante para cada R\$ 1,00 de dívida de curto prazo.

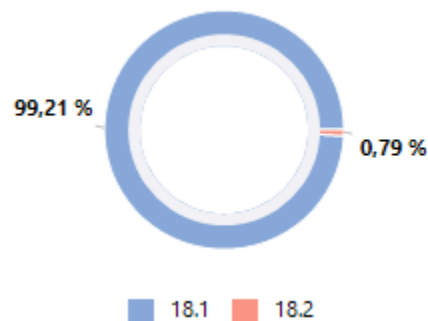


18 - Liquidez Seca

18.1 Ativo Circulante - Estoques	313.246,64	= 126,13
18.2 Passivo Circulante	2.483,62	

Interpretação :

Quanto maior, melhor. A empresa possui R\$ 126,13 de ativo circulante para cada R\$ 1,00 de dívida de curto prazo, sem comprometer os estoques.



ANÁLISE ECONÔMICO-FINANCEIRA - 2024

Nome : AJL CANAA LICIT LTDA
CNPJ : 47.457.244/0001-61
NIRE : 53203070341
Página : 7

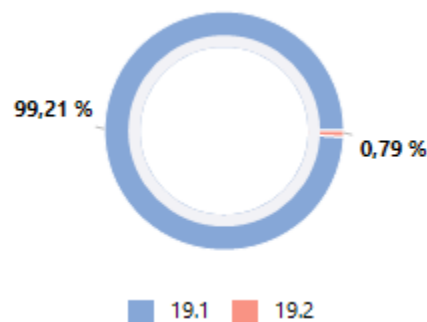
ÍNDICES DE LIQUIDEZ

19 - Liquidez Imediata

19.1 Disponibilidades	313.246,64	= 126,13
19.2 Passivo Circulante	2.483,62	

Interpretação :

Quanto maior, melhor. A empresa possui R\$ 126,13 de disponibilidades para cada R\$ 1,00 de dívida de curto prazo.



BRASILIA-DF, 31 de Dezembro de 2024

AJL CANAA LICIT

LTDA:47457244000161

Assinado de forma digital por AJL
CANAA LICIT
LTDA:47457244000161
Dados: 2025.05.01 12:29:49 -03'00'

SERGIO RICARDO

SILVA:64594297153

Assinado de forma digital por
SERGIO RICARDO
SILVA:64594297153
Dados: 2025.05.01 12:30:18 -03'00'

ADRIANA MARY FERREIRA BARBOSA
801 - Empresário - CPF 647.837.901-91

SERGIO RICARDO SILVA
Técnico em Contabilidade - CPF 645.942.971-53 - CRC DF-010656/O